

Anleitung Dreieckstuch nähen




Du benötigst:

- Stoff in der Länge wie der Stoff breit liegt (bei 1,4m Stoffbreite also 1,4m Stoff)
- Nähmaschine und wenn vorhanden die Overlock
- Garn und Nadeln passend zu deinem Stoff



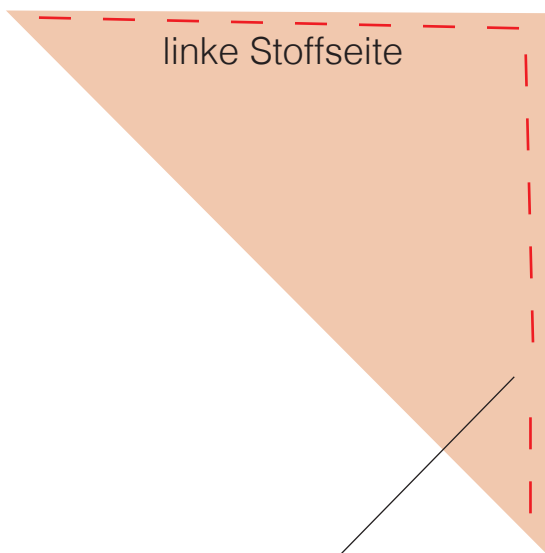
rechte Stoffseite

1. Leg den Stoffquadrat mit der rechten Stoffseite nach oben vor dich hin.



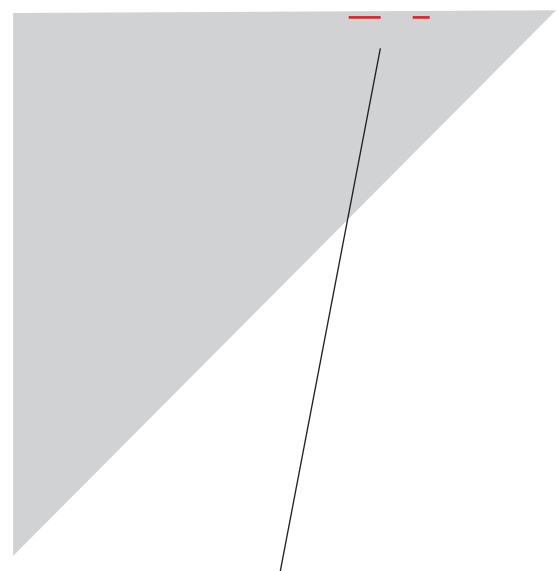
linke Stoffseite

2. Klappe deinen Stoff zu einem Dreieck. Jetzt liegt die linke Stoffseite oben



linke Stoffseite

3. Steck dir die offenen Kanten. Sollte noch etwas Stoff überstehen, schneide ihn zurecht. Steppe die offene Kante und lass dabei eine kleine Wendeöffnung.



4. Wende deinen Schal über die Wendeöffnung und schließe die Wendeöffnung mit der Hand (Leiterstich). Und fertig ist dein neuer Schal :)